

**PRESUPUESTO DE INGRESOS  
POR FUENTE DE FINANCIAMIENTO  
AL IV TRIMESTRE DE 2016**  
(En Nuevos Soles)

ENTIDAD : SIS TEMA METROPOLITANO DE LA SOLIDARIDAD - SISOL  
FUENTE DE FINANCIAMIENTO : RECURSOS DIRECTAMENTE RECAUDADOS

TIPO TRANSACCIÓN GENÉRICA - NIVEL 1 SUBGENÉRICA - NIVEL 2 ESPECÍFICA - NIVEL 1 ESPECÍFICA - NIVEL 2	PRESUPUESTO 2016		EJECUCIÓN DE LOS INGRESOS AÑO 2016				AVANCE %		
	PIA (1)	PIM (2)	I TRIM	II TRIM	III TRIM	IV TRIM	TOTAL (3)	PIA (3)/(1)	PIM (3)/(2)
<b>1 INGRESOS PRESUPUESTARIOS</b>									
1.3 VENTA DE BIENES Y SERVICIOS Y DE RECHOS ADMINISTRATIVOS	199,469,505	217,610,337	57,898,132.06	51,801,987.71	54,761,717.35	53,015,174.08	217,415,011.20	109.00	99.91
1.3.1 VENTA DE BIENES	197,659,505	212,249,511	56,712,234.82	50,228,159.35	53,309,116.41	51,785,232.15	212,034,742.73	107.27	99.90
1.3.1.6 VENTA DE PRODUCTOS DE SALUD	274,590	274,590	61,711.57	.00	.00	.00	61,711.57	22.47	22.47
1.3.1.6.1 MEDICINAS	274,590	274,590	61,711.57	.00	.00	.00	61,711.57	22.47	22.47
1.3.1.6.1.2 MEDICINAS	274,590	274,590	61,711.57	.00	.00	.00	61,711.57	22.47	22.47
1.3.3 VENTA DE SERVICIOS	274,590	274,590	61,711.57	.00	.00	.00	61,711.57	22.47	22.47
1.3.3.4 SERVICIOS DE SALUD	197,384,915	211,974,921	56,050,523.25	50,228,159.35	53,309,116.41	51,785,232.15	211,973,031.16	107.39	100.00
1.3.3.4.1 ATENCIÓN MÉDICA	197,384,915	211,974,921	56,050,523.25	50,228,159.35	53,309,116.41	51,785,232.15	211,973,031.16	107.39	100.00
1.3.3.4.1.1 ATENCIÓN MÉDICA	197,384,915	211,974,921	56,050,523.25	50,228,159.35	53,309,116.41	51,785,232.15	211,973,031.16	107.39	100.00
<b>1.5 OTROS INGRESOS</b>	1,800,000	1,800,000	1,123,897.24	1,573,828.36	1,320,928.94	1,229,941.93	5,248,596.47	291.58	100.37
1.5.1 RENTAS DE LA PROPIEDAD	180,000	180,000	13,955.92	8,899.15	10,320.70	77,278.64	110,154.41	61.20	61.20
1.5.1.1 RENTAS POR DEPOSITOS DISTINTOS DE RECURSOS	180,000	180,000	13,955.92	8,899.15	10,320.70	77,278.64	110,154.41	61.20	61.20
1.5.1.1.1 INTERESES POR DEPOSITOS DISTINTOS DE RECURSOS	180,000	180,000	13,955.92	8,899.15	10,320.70	77,278.64	110,154.41	61.20	61.20
1.5.5 INGRESOS DIVERSOS	1,620,000	1,620,000	1,093,941.32	1,565,229.21	1,310,608.24	1,152,663.29	5,138,442.00	317.19	101.77
1.5.5.1 OTROS INGRESOS DIVERSOS	1,620,000	1,620,000	1,093,941.32	1,565,229.21	1,310,608.24	1,152,663.29	5,138,442.00	317.19	101.77
1.5.5.1.4 OTROS INGRESOS DIVERSOS	1,620,000	1,620,000	1,093,941.32	1,565,229.21	1,310,608.24	1,152,663.29	5,138,442.00	317.19	101.77
1.9 SALDOS DE BALANCE	0	0	.00	.00	.00	.00	.00	.00	.00
1.9.1 SALDOS DE BALANCE	0	0	.00	.00	.00	.00	.00	.00	.00
1.9.1.1 SALDOS DE BALANCE	0	0	.00	.00	.00	.00	.00	.00	.00
1.9.1.1.1 SALDOS DE BALANCE	0	0	.00	.00	.00	.00	.00	.00	.00
<b>TOTAL FUENTE</b>	199,469,505	217,610,337	57,898,132.06	51,801,987.71	54,761,717.35	53,015,174.08	217,415,011.20	109.00	99.91
<b>TOTAL GENERAL</b>									



Nota: Deberá adjuntar un formato por cada fuente de financiamiento

MUNICIPALIDAD METROPOLITANA DE LIMA  
Sistema Metropolitano de la Solidaridad-SISOL

*[Firma]*

FELIX FRANCISCO TATALE VALENZUELA  
CPC. 11094 Contador Público Colegiado

CONTADOR  
Sello y Firma

MUNICIPALIDAD METROPOLITANA DE LIMA  
Sistema Metropolitano de la Solidaridad-SISOL

*[Firma]*  
Econ. LUIS PERALTA GALVÁN  
Jefe de la Oficina de Participación y Presupuesto

PRESUPUESTO Y PLANIFICACION  
Sello y Firma

MUNICIPALIDAD METROPOLITANA DE LIMA  
Sistema Metropolitano de la Solidaridad-SISOL

*[Firma]*

Dr. LUIS ALBERTO NANOS PONCE  
Gerente General

TITULAR DE LA ENTIDAD  
Sello y Firma

**PRESUPUESTO DE EGRESOS  
A NIVEL DE ACTIVIDAD Y/O PROYECTO Y GENERICA DE GASTO - DESAGREGADO  
TRIMESTRAL  
POR FUENTE DE FINANCIAMIENTO**

(En Nuevos Soles)



ENTIDAD : SISTEMA METROPOLITANO DE LA SOLIDARIDAD - SISOL

FUENTE DE FINANCIAMIENTO : RECURSOS DIRECTAMENTE RECAUDADOS



TIPO TRANSACCION PRODUCTO/PROYECTO FUNCION DIVISION FUNCIONAL GRUPO FUNCIONAL GENERICA DEL GASTO	PRESUPUESTO 2016						EJECUCION DE EGRESOS AÑO 2016				TOTAL (3)	PIA (3)/(1)	PIM (3)/(2)	AVANCE %		
	PIA (1)	PIM (2)	I TRIM	II TRIM	III TRIM	IV TRIM										
2 GASTOS PRE SUPUE STARIOS	199,469,505	217,610,337	52,191,037.14	51,576,052.80	51,342,276.26	52,284,734.44	210,384,700.04	105.48								
20 SALUD	14,982,997	17,952,372	3,957,756.05	3,538,839.94	3,056,385.19	4,391,983.23	15,524,963.41	103.02								
006 GESTION	14,982,997	17,952,372	3,957,756.05	3,538,839.94	3,056,385.19	4,391,983.23	15,524,963.41	103.02								
000BASE SORAMIENTO Y APOYO	14,982,997	17,952,372	3,957,756.05	3,538,839.94	3,056,385.19	4,391,983.23	15,524,963.41	103.02								
3 BIENES Y SERVICIOS	180,000	180,000	0.00	9,000.00	21,000.00	23,000.00	53,000.00	29.44								
5 OTROS GASTOS	12,802,997	15,294,020	2,955,043.73	3,198,178.11	3,459,419.07	4,112,218.72	13,364,800.23	104.39								
6 ADQUISICION DE ACTIVOS NO FINANCIEROS	1,000,000	776,743	54,977.09	148,220.32	108,220.19	107,043.08	417,269.68	41.73								
000BASE SORAMIENTO TECNICO Y JURIDICO	990,503	1,219,046	1,287,734.23	183,332.51	69,045.33	149,721.45	1,889,833.52	188.98								
20 SALUD	990,503	1,219,046	1,287,734.23	183,332.51	69,045.33	149,721.45	1,889,833.52	188.98								
006 GESTION	990,503	1,219,046	1,287,734.23	183,332.51	69,045.33	149,721.45	1,889,833.52	188.98								
000BASE SORAMIENTO Y APOYO	990,503	1,219,046	1,287,734.23	183,332.51	69,045.33	149,721.45	1,889,833.52	188.98								
3 BIENES Y SERVICIOS	990,503	1,219,046	1,287,734.23	183,332.51	69,045.33	149,721.45	1,889,833.52	188.98								
5 OTROS GASTOS	0	0	0.00	0.00	0.00	0.00	0.00	0.00								
500006 ACCIONES DE CONTROL Y AUDITORIA	224,111	458,153	77,098.02	70,739.99	108,103.72	110,811.42	373,609.15	169.62								
20 SALUD	224,111	458,153	77,098.02	70,739.99	108,103.72	110,811.42	373,609.15	169.62								
006 GESTION	224,111	458,153	77,098.02	70,739.99	108,103.72	110,811.42	373,609.15	169.62								
0012 CONTROL INTERNO	224,111	458,153	77,098.02	70,739.99	108,103.72	110,811.42	373,609.15	169.62								
3 BIENES Y SERVICIOS	224,111	458,153	77,098.02	70,739.99	108,103.72	110,811.42	373,609.15	169.62								
5 OTROS GASTOS	0	0	0.00	0.00	0.00	0.00	0.00	0.00								
6 ADQUISICION DE ACTIVOS NO FINANCIEROS	29,300	29,300	0.00	385.99	14,331.15	14,331.15	29,248.20	151.12								
5000500 ATENCION BASICA DE SALUD	0	5,500	5,433.00	0.00	0.00	0.00	5,433.00	98.97								
20 SALUD	183,291,834	197,980,706	49,029,949.38	47,783,108.80	50,270,207.04	47,528,455.95	183,610,721.77	105.63								
004 SALUD INDIVIDUAL	183,291,834	197,980,706	49,029,949.38	47,783,108.80	50,270,207.04	47,528,455.95	183,610,721.77	105.63								
000BASE SORAMIENTO TECNICO Y JURIDICO	183,291,834	197,980,706	49,029,949.38	47,783,108.80	50,270,207.04	47,528,455.95	183,610,721.77	105.63								
3 BIENES Y SERVICIOS	183,291,834	197,980,706	49,029,949.38	47,783,108.80	50,270,207.04	47,528,455.95	183,610,721.77	105.63								
5 OTROS GASTOS	182,981,834	193,983,241	47,174,526.23	46,928,443.43	48,180,082.89	45,907,952.98	189,197,014.54	103.62								
6 ADQUISICION DE ACTIVOS NO FINANCIEROS	0	348,907	116,714.11	125,121.06	58,173.88	56,035.35	347,646.00	99.64								
TOTAL FUENTE	199,469,505	217,610,337	52,191,037.14	51,576,052.80	51,342,276.26	52,284,734.44	210,384,700.04	105.48								
TOTAL ENTIDAD	199,469,505	217,610,337	52,191,037.14	51,576,052.80	51,342,276.26	52,284,734.44	210,384,700.04	105.48								





Nota: Deberá adjuntar un formato por cada fuente de financiamiento


**MUNICIPALIDAD METROPOLITANA DE LIMA**  
 Sistema Metropolitano de la Solidaridad-SISOL  
  
**FELISA FRANGISCO TAZAQUE VALENZUELA**  
 C.P.C. 11094 Contador Público Colegiado

CONTADOR  
Sello y Firma


**MUNICIPALIDAD METROPOLITANA DE LIMA**  
 Sistema Metropolitano de la Solidaridad-SISOL  
  
**Egon LUIS PERALTA GALVAN**  
 Jefe de la Oficina de Planeación y Presupuesto  
 PRESUPUESTO Y PLANIFICACION  
 Sello y Firma


**MUNICIPALIDAD METROPOLITANA DE LIMA**  
 Sistema Metropolitano de la Solidaridad-SISOL  
  
**Dr. LUIS ALBERTO LLANOS PONCE**  
 Gerente General  
 TITULAR DE LA ENTIDAD  
 Sello y Firma